

Tocancipá Incluyente y
Participativa

Informe de Gestión 2014

Carlos Julio Rozo Moreno

SECRETARIA DE PLANEACIÓN

Héctor Orlando Ruiz, Secretario

Patricia Rosas Enríquez, Profesional Especializado



CONTENIDO

INTRODUCCIÓN

1. PRINCIPALES AVANCES Y LOGROS EN LA GESTIÓN

2. POLÍTICAS Y AVANCES POR PROGRAMAS

2.1. **Educación.** Camino para la Construcción de un Ciudadano Participativo, Productivo y Competitivo

2.2. **Salud.** Bienestar y Calidad de Vida a través de Servicios de Salud, eficientes y oportunos

2.3. **Gobierno.** Tocancipá Segura

2.4. **Cultura.** Nuevos vientos culturales y turísticos

2.5. **Deportes.** Desarrollo Armónico e Integral del Ser Humano por medio del Deporte

2.6. **Desarrollo Social.** Inclusión Social, políticamente responsable y con corresponsabilidad de todos los actores.

2.7. **Ambiente.** Medio Ambiente. Espacios Verdes: Herencia para nuestros hijos

2.8. Planeación, Infraestructura y Servicios Públicos. Tocancipá Sostenible y Sustentable. Municipio proyectado y planificado a largo plazo

2.8.1. Planeación

2.8.2. Infraestructura

2.8.3. Servicios Públicos

2.9. Administrativa y Financiera. Transparencia y Participación Ciudadana: Eje de una gestión pública eficiente

2.9.1. Comunicaciones

2.9.2. Administrativa

2.9.3. Financiera

2.10. Desarrollo Económico. Por una Tocancipá Productiva y Competitiva

3. Gestión Oficinas de apoyo

3.1. Oficina Control Interno

3.2. Oficina Jurídica

INTRODUCCIÓN

Desde el año 2012 esta administración asumió el reto de consolidar una administración incluyente y participativa; para la vigencia 2014 se presentan los principales avances y logros por las 10 políticas del Plan de Desarrollo, haciendo énfasis en los principales programas del Plan.

Hemos avanzado, estamos cumpliendo y todo lo hemos hecho bajo un concepto de generar mayor crecimiento y desarrollo frente a las necesidades más urgentes que tiene el municipio, pues la dinámica creciente, el desarrollo industrial hace que cada día las demandas sociales e institucionales se atiendan de manera equitativa y con corresponsabilidad de los diferentes actores.

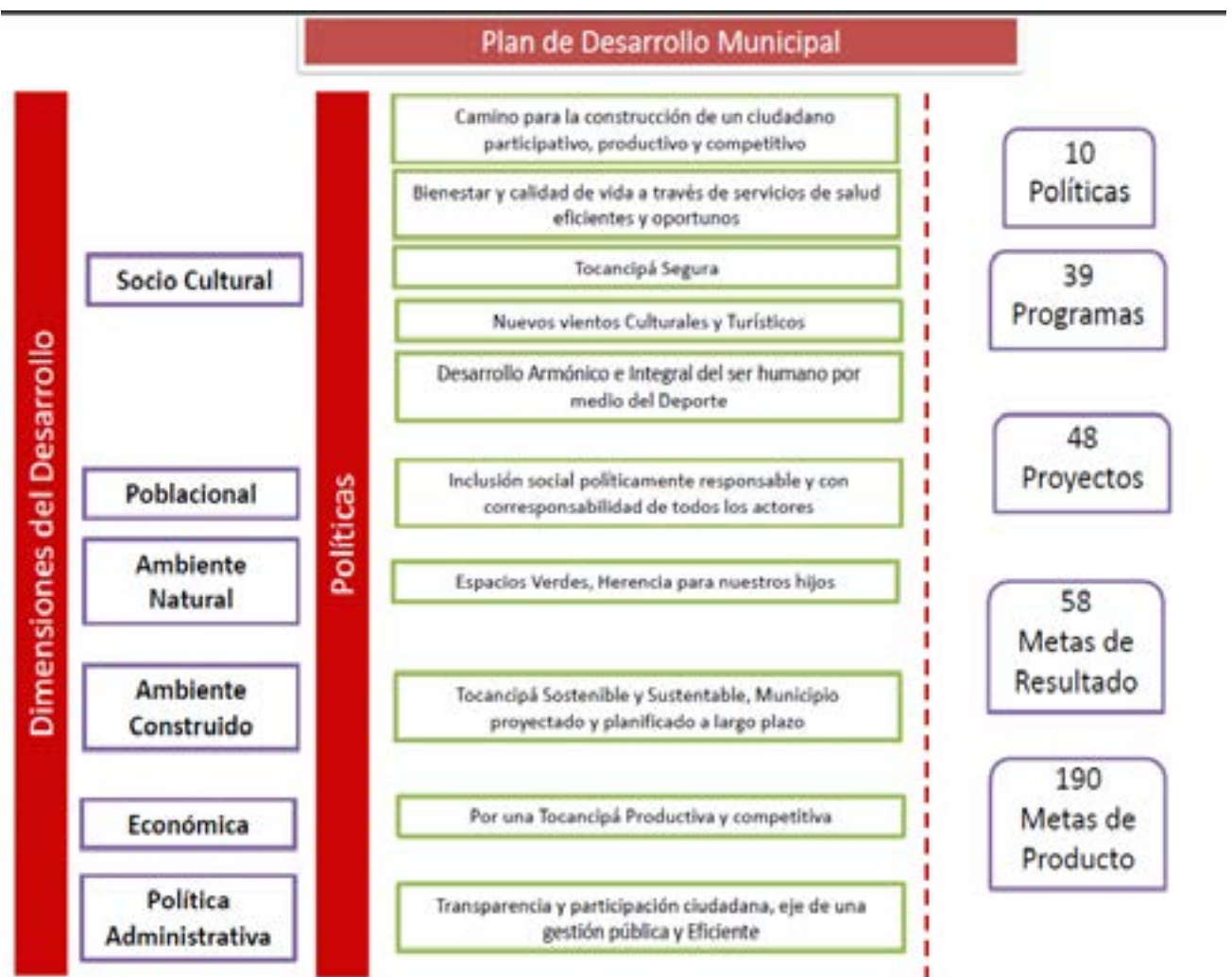
El trabajo de esta administración está generando resultados, sin desconocer, por su puesto, que falta camino por recorrer. En todo esto hay que darle crédito a los diferentes actores, el equipo de gobierno, los funcionarios de la administración, los industriales, los concejales y por supuesto la comunidad en general.

Los avances y logros que aquí mostramos continúan en el 2015, Un año más de trabajo por mejorar las condiciones de vida del Municipio de Tocancipá con la expectativa de generar más y mejores resultados para alcanzar una Tocancipá al alcance de los sueños de sus habitantes.

CARLOS JULIO ROZO MORENO
Alcalde

1. PRINCIPALES AVANCES Y LOGROS EN LA GESTIÓN

Con un Plan de Desarrollo estructurado en 6 dimensiones, 10 políticas, 39 programas, 48 proyectos, 58 metas de resultado, 190 metas de producto, se han logrado cambios que están transformando y seguirán transformando la vida de los Tocancipeños.



En agua potable y saneamiento básico:

- Solución aguas lluvias del polígono industrial de Tibitoc con compra predio Emgesa por \$1.400 millones. Además permite concluir vías Anillo Vial Verganzo y Autódromo.
- Puesta en funcionamiento Planta de tratamiento agua potable cobertura 110% área rural. Buscando autonomía en provisión
- Separación de redes de aguas lluvias y residuales. Inversión 3.800 millones para 2014
- Cumplimiento de los requerimientos de la Sentencia del Consejo de Estado sobre el río Bogotá.

Equipamientos sociales:

- Skypark en servicio, por primera vez en el municipio un escenario deportivo de alto nivel. Integra actividad lúdica y deportiva de los jóvenes.
- Mejoramiento, adecuación y mantenimiento parques centrales urbanos del Municipio, Parque central. Paso del Libertador, Parque Villa Olímpica
- Megaludoteca y mega hogar comunitario en proceso de construcción

En infraestructura vial:

- Ejecución de la Variante: Gestión para facilitar después de 5 años de estancamiento el flujo vehicular de la Autopista norte, sector Bavaria y aislamiento tráfico pesado.
- 104 kilómetros intervenidos en construcción, mejoramiento, adecuación de la malla vial del Municipio

2. POLÍTICAS AVANCES POR PROGRAMAS

2.1. Educación. Camino para la Construcción de un Ciudadano Participativo, Productivo y Competitivo

Los logros más importantes en este estratégico sector, es el avance en el fomento del conocimiento y la innovación a través del fortalecimiento de los establecimientos educativos en las nuevas tecnologías de la información y la comunicación, superando las metas planteadas en nuestro Plan de Desarrollo con 8 aulas Tic's y el 100% de los estudiantes de los establecimientos educativos beneficiados, gracias al proceso de dotación de computadores se disminuye la relación de estudiante por computador y se alcanza una inversión total del sector de **\$ 4,281,304,059.60**.


En Tocancipá la Educación es mayoritariamente de carácter público la cual participa atendiendo el 79,51% de la población estudiantil con respecto al sector privado. Para el año 2014 la cobertura bruta según nivel educativo se registra en la siguiente gráfica.



Programas


Avances y Logros

Calidad,
Eficiencia y
Cobertura
Educativa




Se está garantizando la prestación del servicio educativo a 6936 estudiantes, que representa el 92,2% de cobertura educativa. 2126 estudiantes beneficiados de transporte escolar, superando en 337 estudiantes la meta propuesta en el Plan de Desarrollo; 48 rutas, de las cuales 44 cuentan con monitora, a la fecha se cuenta con ruta nocturna. Plan Educativo Municipal formulado. 731 estudiantes atendidos en alfabetización.

Apoyo al
Sistema
Educativo
para una
Formación
integral



Apropiación de las TIC, Tecnologías de la Información y las Comunicaciones en los establecimientos educativos, bajando el número de estudiante por computador a 5, se aumentó a 8 las salas de TIC's, beneficiando 6929 estudiantes del Municipio, Plan de Incentivos Educativos, modalidad técnica en la Institución Educativa La Fuente implementados y en operación.

Educación
Superior



229 jóvenes atendidos en convenio con el SENA, en operación 3 convenios para articulación con la educación superior, 4 convenios suscritos con establecimientos de educación técnica y tecnológica, Fondo Educativo Municipal creado y en operación

Segunda
Lengua



245 estudiantes beneficiados de programa de fortalecimiento del inglés y 276 personas de la comunidad participes del proceso de fortalecimiento del inglés

Inclusión
Social



231 niños (as) con necesidades educativas especiales atendidos en los establecimientos educativos y 100 estudiantes en situación de desplazamientos beneficiados de la inclusión educativa.

2.1. Salud. Bienestar y Calidad de Vida a través de Servicios de Salud, eficientes y oportunos

Esta administración ha trabajado para aumentar la cobertura en salud, reducir las barreras de acceso, mejorar su calidad, y sobre todo ha sido estratégico en avanzar en la promoción de la salud y la prevención de la enfermedad. En salud pública, entre las múltiples gestiones adelantadas en este sector destacamos el desarrollo de un proyecto pionero a nivel nacional con la Fundación Alpina, con un importante propósito: implementar hábitos de vida y alimentación saludables en la población del municipio para disminuir la presencia de enfermedades. Se han realizado esfuerzos en primera infancia para disminuir las tasas de mortalidad y morbilidad en la población con menos de 5 años, en términos de vacunación se garantiza coberturas útiles. Este sector alcanzó en el 2014 una inversión de **\$4,309,206,741.00.**



Programas

Avances y Logros

Aseguramiento



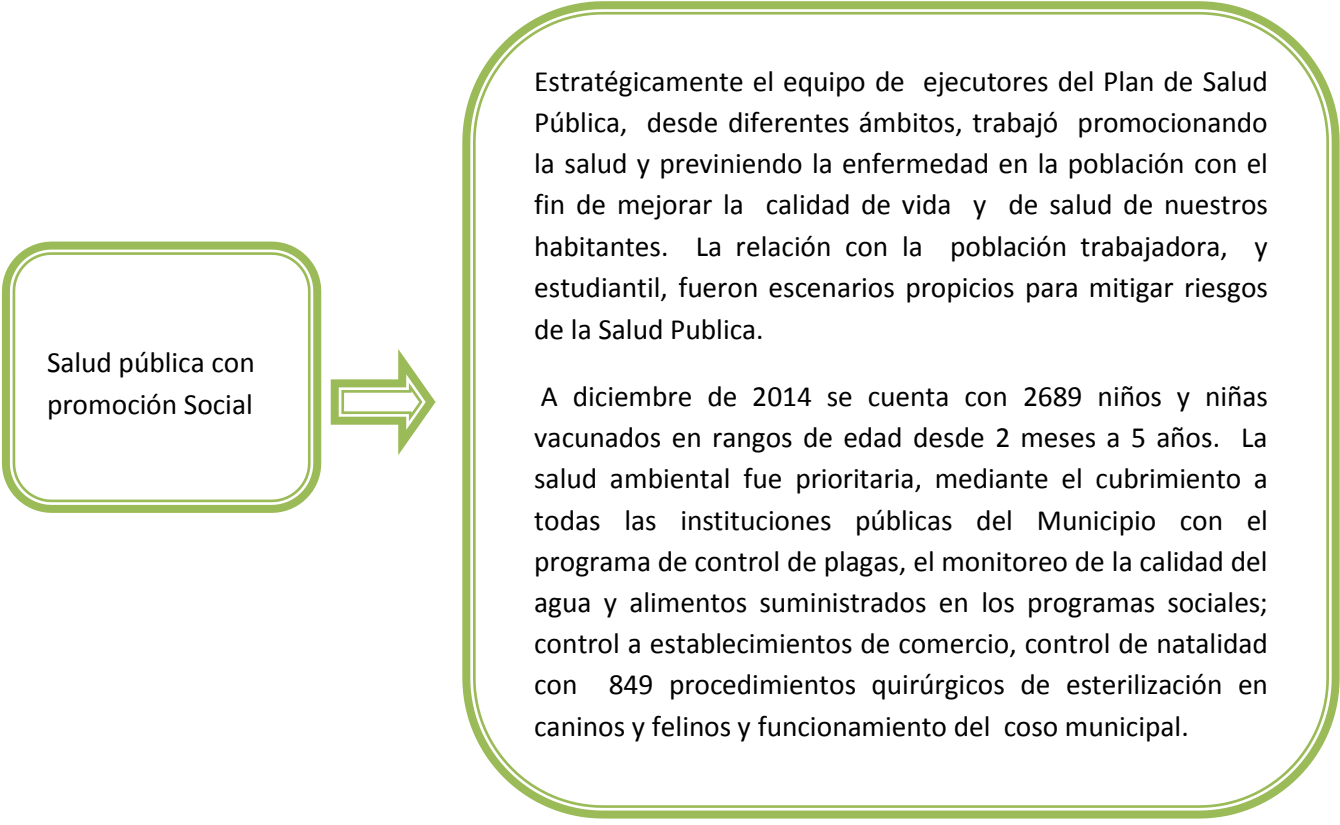
De acuerdo a los datos del Fosyga, Tocancipá cuenta con 4.199 afiliados al régimen subsidiado y 25.554 afiliados al régimen contributivo. Durante el año, se realiza constante seguimiento y control al régimen subsidiado para garantizar la afiliación y servicio de los usuarios. Con las gestoras de calidad de vida se identifica población sin afiliación para que tengan acceso a servicios de salud. Permanente se realiza depuración de base de datos lo que asegura la actualización del estado de los afiliados.

Atención Integral con corresponsabilidad en el desarrollo de servicios de salud



Con la realización de 6 brigadas de salud, se logró el propósito de atender a la comunidad más vulnerable. Así mismo se benefició con atención integral bajo la modalidad de institucionalización a población vulnerable: Personas psiquiátricas 5, personas con consumo de SPA 13, adultos mayores 15. Pese a las inconvenientes técnicos y normativos, se lleva a cabo una permanente gestión para terminar la construcción y definición del modelo de operación del hospital, en articulación con el Ministerio, la Gobernación de Cundinamarca y el Hospital de Sopó con la Banca de Inversiones. Contando con la solidaridad de los tocanceños, el Hospital Universitario La Samaritana realizó 4 jornadas de donación de sangre. Se confirmó que con el funcionamiento el Sistema de Atención a la Comunidad, la Secretaría de Salud logra solucionar ágilmente las necesidades y manifestaciones ciudadanas en materia de salud; el contacto permanente con las EPS e IPS ubicadas en nuestro municipio permitió remediar inconvenientes inmediatos a sus afiliados y usuarios.

Salud pública con
promoción Social



Estratégicamente el equipo de ejecutores del Plan de Salud Pública, desde diferentes ámbitos, trabajó promocionando la salud y previniendo la enfermedad en la población con el fin de mejorar la calidad de vida y de salud de nuestros habitantes. La relación con la población trabajadora, y estudiantil, fueron escenarios propicios para mitigar riesgos de la Salud Pública.

A diciembre de 2014 se cuenta con 2689 niños y niñas vacunados en rangos de edad desde 2 meses a 5 años. La salud ambiental fue prioritaria, mediante el cubrimiento a todas las instituciones públicas del Municipio con el programa de control de plagas, el monitoreo de la calidad del agua y alimentos suministrados en los programas sociales; control a establecimientos de comercio, control de natalidad con 849 procedimientos quirúrgicos de esterilización en caninos y felinos y funcionamiento del coso municipal.

2.2. Gobierno. Tocancipá Segura

Han impactado positivamente los lineamientos de la estrategia integral de seguridad ciudadana con la adquisición y reposición de cámaras de video para implementar el circuito cerrado de televisión de vigilancia de la ciudadanía, la adquisición de avanteles para la comunidad, se han desarticulado bandas criminales y se ha implementado toda una estrategia con el fin de combatir el microtráfico. Si bien, algunos indicadores de seguridad ciudadana presentan un comportamiento adverso durante el año 2014, es de destacar que son casos aislados, puesto que en los años anteriores se había reducido a la mínima expresión los casos de homicidios. Además la seguridad es un asunto que atañe a la sociedad en su conjunto y requiere la participación de todos sin distinción, puesto que es grande el reto de combatir todas las formas de criminalidad y violencia que amenazan el bienestar de los tocancipeños. Este sector alcanza una inversión total a 2014 de **\$ 3,681,426,064.00**



Programas

Seguridad y
Cultura
Ciudadana



Avances y Logros

Plan Integral de Seguridad y Convivencia Ciudadana adoptado por el Municipio, se han otorgado 8 recompensas a la ciudadanía por información, se adquirieron 2 vehículos para la Policía Nacional y 1 para la red de apoyo municipal, se contrató la instalación de 40 cámaras para mantener y garantizar el circuito cerrado de televisión para vigilancia ciudadana del municipio, se fortaleció las capacidades oficiales policiales para anticipar los fenómenos criminales con el funcionamiento operativo de la red de apoyo con el suministro de combustible, alimentación para las unidades de policía, mantenimiento parque automotor; se adquirieron 60 equipos de comunicación para la comunidad que a la fecha se encuentran prestando un óptimo servicio y garantiza la vigilancia comunitaria. En cultura ciudadana a la fecha se vincularon 9525 personas y se avanzó en campañas de prevención y sensibilización de seguridad vial.

Infancia y
Adolescencia,
base de la
sociedad



Se implementó la estrategia para la prevención del maltrato infantil, violencia intrafamiliar e inasistencia alimentaria con la prestación del servicio de hogares sustitutos, el convenio para el funcionamiento del centro transitorio de servicios judiciales para adolescentes infractores y prevención del consumo de sustancias psicoactivas y farmacodependencia, pacto de convivencia ciudadana implementado; a través del comité de infancia y adolescencia liderado por las Comisarias de Familia se ha promovido y garantizado el desarrollo infantil temprano de los niños y niñas y la inclusión de la adolescencia en los programas de la Alcaldía, lo cual desde una perspectiva de derechos ha vinculado al proceso 6538 niñas, niños y adolescentes. Este segmento de la población tiene especial relevancia para el Municipio, por lo cual las Comisarias de familia están comprometidas con objetivos como el reconocimiento, la prevención y el restablecimiento de los derechos, especialmente entre las víctimas de diferentes formas de violencia.

Riesgos y
Amenazas



Se avanzó en la consolidación de un proceso de gestión integral del riesgo con el estudio básico para la gestión del riesgo elaborado por la Universidad Nacional y que hace parte de los productos del Plan de Ordenamiento Territorial en proceso de concertación con la CAR; se realizó un convenio de transferencia de recursos para garantizar la prestación del servicio público esencial por parte del cuerpo de bomberos voluntarios del Municipio; se adquirió carro de bomberos, el cual se encuentra en comodato al cuerpo de bomberos voluntarios.

2.3. Cultura. Nuevos vientos culturales y turísticos


El componente cultural para esta administración es y será una prioridad, puesto que es una herramienta vital para el desarrollo integral, el enriquecimiento de la identidad individual y colectiva, que genera sentido de pertenencia y apropiación a Tocancipeños y a la población que ha llegado de lugares diversos del País buscando oportunidades laborales. La inversión en Cultura también se ha convertido en una estrategia para fortalecer la oferta turística del municipio que esta administración va consolidando con actividades culturales de alto nivel. Este sector alcanza una inversión total a 2014 de **\$5,204,253,036.00**



Programas


Avances y Logros

Difusión de la
Cultura y
Formación de
Artistas



Durante el año 2014 se fortalecieron 2 líneas de formación cultural, se realizaron 25 eventos y celebraciones artísticas y culturales, 58 actividades culturales realizadas en las veredas y centros poblados del municipio, retreta dominical, libro al parque para incentivar los hábitos de lectura a temprana edad, turiscine, interveredal de teatro, intercolegiado de teatro, muestra de danzas, exposiciones de pintura, fotografía y recitales musicales; 10 eventos del orden internacional, regional y departamental, se realizó en el mes de octubre el festival internacional de bandas sinfónicas, se apoyó 49 salidas de artistas con transporte, alimentación y hospedaje, se implementó el programa de salvaguardia al patrimonio cultural, a la fecha se encuentra en montaje la estructura denominada El Ollero; la Secretaría de Educación del Departamento aprobó el Plan Educativo Institucional para institucionalizar la Escuela de Artes que se implementará en el año 2015. 4098 beneficiarios de las escuelas de formación artístico cultural y promoción de la cultura tocanceña, superando la meta del Plan de Desarrollo en 598 estudiantes más.

Tocancipá.
Atractivo
Turístico



El turismo es una apuesta productiva que jalona el desarrollo y el crecimiento económico, en este sentido durante el 2014 se han atendido 7500 turistas en eventos, como: concierto de Semana Santa, Encuentro Departamental de Clarinetes, Retretas Dominicales, Obras de Teatro, Parque Jaime Duque y Autódromo, Festival de la Colombianidad y Festival Internacional de Música; con el objeto de mantener la formación en turismo se ha realizado capacitaciones en el Colegio Mayor de Cundinamarca para vigías de patrimonio y guías turísticos al igual que capacitaciones en servicio al cliente, contabilidad de negocios y sensibilización turística, se recuperó un monumento de interés público y patrimonial como el paso del libertador

Red de
Bibliotecas




En el año 2014 se contó con 370 nuevos afiliados a la estrategia de red de bibliotecas que busca incentivar y mejorar la lectura autónoma; con el Ministerio de Cultura se gestionó 4 dotaciones de libros, estantes y maletas viajeras con destino a las bibliotecas de Verganzo, La Fuente, Colsubsidio y Roberto González Otero, el municipio adquirió muebles, equipos, sistemas de seguridad y elementos para dotar la red de bibliotecas.

2.4. **Deportes.** Desarrollo Armónico e Integral del Ser Humano por medio del Deporte

El deporte, la recreación y la actividad física son un elemento indispensable para el desarrollo integral y el mejoramiento de la calidad de vida de los tocancipeños. Con miras a promover hábitos de vida saludables, generar identidad y promocionar el desarrollo integral de los ciudadanos se trabaja en 16 disciplinas que le han permitido al municipio posicionamiento y liderazgo deportivo a nivel Nacional e Internacional. Este sector alcanza una inversión total a 2014 de **\$2,279,146,339.00**



Todos
Competitivos y
todos por
nuestros
talentos



Durante el 2015 el IMRDT realizo 74 eventos de carácter municipal, departamental y nacional.

En cuanto a la preparación y proyección de deportistas se realizó la compra de uniformes para los juegos Intercolegiados, el suministro de medicamentos y suplementos nutricionales, se contrató equipo médico interdisciplinario: metodólogo, médico deportólogo, nutricionista, psicólogo del deporte, fisioterapeuta y entrenador de gimnasio; se adecuo el consultorio biomédico, se remodeló y dotó el gimnasio, adecuación de sauna. Participamos en 121 competencias entre ellas 4 municipales, 78 departamentales y 39 nacionales; obteniendo triunfos para nuestros deportistas quienes se hicieron a 443 medallas (ORO 144, PLATA 132, BRONCE 167) en las diferentes justas.

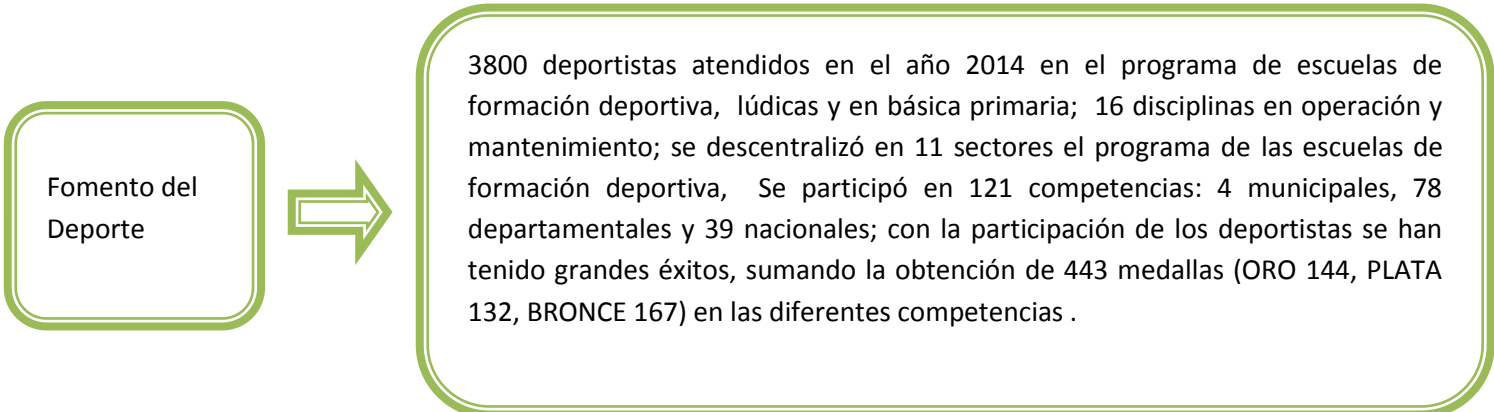
Todos Competitivos y todos por nuestros talentos. Con este programa, durante el 2014 realizamos 74 eventos de carácter municipal, departamental y nacional, entre los que se destaca La Copa DIRECTV de Baloncesto y el Pony futbol.

En cuanto a la preparación y proyección de deportistas se adquirieron 1700 uniformes para las Escuelas de Formación Deportiva y el suministro de medicamentos y suplementos nutricionales. Para fortalecer este proceso se contrató un equipo médico interdisciplinario conformado por un metodólogo, un médico deportólogo, nutricionista, un psicólogo del deporte, fisioterapeuta y entrenador de gimnasio; además se adecuó el consultorio biomédico, se remodeló y dotó el gimnasio, así como la adecuación del sauna.

En participaciones de alto rendimiento el nombre del municipio de Tocancipá se destacó en eventos como el Festival Nacional de Pony Atletismo en Medellín, CAMPEONATO PANAMERICANO AMATEUR DE AJEDREZ EN SAN ANDRES Y EL TORNEO NACIONAL DE AJEDREZ ACTIVO Y BLITZ EN MANIZALES, ENTRE OTROS DE ESTA MISMA DISCIPLINA DEPORTIVA.

Para garantizar la proyección de los deportistas de alto rendimiento se subsidia a 3 deportistas el 80% del valor del semestre en el programa de licenciatura en educación física. En la implementación del programa deporte opción de vida, se compraron e instalaron 6 parques biosaludables (San Carlos, La Esmeralda, Canavita, Torres de San Juan, La Estación y las Quintas). Se ha mantenido capacitación permanente para instructores, profesores, entrenadores y deportistas, en total 18 capacitaciones en el año con énfasis en psicología deportiva, nutrición, medicina, fisioterapia y metodología del entrenamiento. Se suscribió convenio de cooperación con los clubes deportivos: Tejo, amigos de Tocancipá y Cóndores de Baloncesto.

Fomento del
Deporte



3800 deportistas atendidos en el año 2014 en el programa de escuelas de formación deportiva, lúdicas y en básica primaria; 16 disciplinas en operación y mantenimiento; se descentralizó en 11 sectores el programa de las escuelas de formación deportiva, Se participó en 121 competencias: 4 municipales, 78 departamentales y 39 nacionales; con la participación de los deportistas se han tenido grandes éxitos, sumando la obtención de 443 medallas (ORO 144, PLATA 132, BRONCE 167) en las diferentes competencias .

2.5. Desarrollo Social. Inclusión Social, políticamente responsable y con corresponsabilidad de todos los actores.

La principal apuesta de este gobierno para lograr cada vez mejores resultados para la población tocancipeña fue fortalecer los programas sociales y establecer condiciones de tratamiento favorable para grupos de población vulnerables como la niñez, infancia, adolescencia, personas con necesidades diferenciales, mujeres, adulto mayor y población en situación de desplazamiento. Población que no está en igualdad de condiciones para acceder a los beneficios del desarrollo socioeconómico y cultural, por lo cual a través de las diversas acciones que ha generado la Secretaría de Desarrollo e Integración Social se han vinculado y brindado oportunidades para el acceso a un conjunto básico de servicios sociales que les permita a todos, llevar una vida digna y muy pronto. Este sector alcanza una inversión total a 2014 de **\$ 6,757,676,640.00**



- En la búsqueda de contribuir con la permanencia de los estudiantes dentro del sistema escolar, 6893 estudiantes beneficiados con el suministro de refrigerios diarios.

- Es de resaltar que se realizaron dos grandes actividades para los niños y niñas beneficiarios de este programa: la primera en conmemoración del Día del Niño y la segunda en celebración del Día Dulce con la entrega de cajitas felices a la totalidad de beneficiarios.

- Para el 2014 se registra un resultado del 102,8% respecto a la meta.

- Sistema de seguimiento nutricional implementado y mantenido a través de: levantamiento de información de peso y talla en todas las instituciones educativas, mejora continua en la calidad de los refrigerios desde la selección hasta su transporte y almacenamiento, modificación de minutas con aprobación del ICBF, talleres de preparación de alimentos.

- Con el objeto de fortalecer el Sistema de Seguimiento Nutricional se gestionó la articulación con la Gobernación de Cundinamarca que apoya con 609 raciones suministradas en crudo.

- Durante el año 2014 se brindaron 198 subsidios, de los cuales 136 pertenecen a población víctima del conflicto armado, 62 personas población SISBEN de bajos recursos.

- Para el mejoramiento del servicio de los restaurantes escolares se realizó: en días especiales para los niños se cambió la minuta ofreciendo una cajita feliz, se ubicó en los diversos espacios señalización reglamentaria, se hicieron arreglos locativos, se premió al mejor grupo de trabajo y se capacito mensualmente en manipulación de alimentos.

- En el programa de seguridad alimentaria y nutricional se ha vinculado a 2262 personas de población vulnerable, superando la meta en 890 personas: 72 mujeres lactantes y gestantes, 447 adultos mayores, 363 personas con necesidades especiales, 1060 niños y niñas menores de 11 atendidos en hogares y clubes;

El programa Banco de Alimentos brinda apoyo nutricional a 517 personas vulnerables del Municipio, 151 personas beneficiarias de este programa fueron capacitadas en cursos de sistemas, manipulación de alimentos, nutrición, curso de cocina navideña. Un aspecto positivo para el municipio es la institucionalización de este programa que regula el acceso, la permanencia, entre otros aspectos a través de la Resolución 112 de 2014. En el mes de diciembre se realizó una entrega especial para todos los usuarios de este programa, brindando productos para disfrutar en familia en la época navideña.


Hacen parte de la estrategia de seguridad alimentaria y nutricional los programas del ICBF y la Gobernación:ICBF. Programas: DIA con complementos nutricionales, para el 2014 se contó con 20 cupos, 4 del sector urbano y 16 del sector rural y el programa Recuperación Nutricional con 28 cupos para los niños entre 6 meses y 5 años en situación de desnutrición, 6 del sector urbano y 22 del sector rural.

Gobernación. Programa: Nutrir, 55 beneficiarios, 18 niños y niñas de 6 meses a 2 años de edad, 25 niños y niñas menores de 5 años, 12 madres gestantes y lactantes.

Nadie con
hambre



Población
Discapacitada



En búsqueda de la reducción de las desigualdades sociales y de la garantía de las condiciones para la inclusión se han beneficiado a 805 personas en condiciones diferenciales, superando en 477 la meta propuesta en el plan de desarrollo,

Se atienden 49 personas en el Centro de atención Amigos sin Fronteras, 584 usuarios del centro de vida sensorial, 153 usuarios del centro integral de terapias, entre los servicios que se presta a este sector de la población se encuentra: fisioterapia, fonoaudiología, terapia ocupacional, psicología, equionoterapia y educación especial.

La unidad de discapacidad Amigos sin Fronteras participó en 2014, en el concurso de bandas marciales del Alto Magdalena y en el concurso de bandas Usacatocaridanda de Tocancipá y en eventos como: festival del juego, desfile de medio ambiente y talleres: liderazgo, alimentación saludable, screen y cocina.

Esta población cuenta con clases de deporte, danzas, teatro, actividad física, hábitos saludables, proyectos prevocacionales, proyectos productivos como; la huerta, elaboración productos de aseo; al igual que la población vulnerable de otros programas sociales se benefician de apoyos nutricionales, transporte y mercados.

En el año inmediatamente anterior, se contó con una donación de 20 millones de pesos por parte de la empresa Diaco, atendiendo a su responsabilidad social empresarial.

Como cierre de 2014 los programas Unidad de Discapacidad Amigos sin Fronteras, Centro Integral de Terapias y Centro de Vida Sensorial, celebraron el Día Blanco, donde a través del programa Plan Padrino usuarios de los tres programas recibieron un detalle de navidad, así como muestras artísticas y culturales.

En el programa de inclusión a la niñez, adolescencia, adulto mayor y mujeres se han beneficiado 4261 personas

Niñez, Infancia y Adolescencia. Se implementan acciones orientadas a brindar atención integral a la primera infancia como garantía de servicios desde un enfoque de derechos, cuyo objetivo primordial es garantizar el cuidado, salud, nutrición y educación inicial,

Se formuló la política pública de infancia y adolescencia y fue aprobada por el Concejo Municipal mediante el acuerdo 020 de diciembre de 2014;

28 hogares comunitarios creados y operando con 519 beneficiarios; 16 clubes de orientación operando con 464 beneficiarios,

Como valor agregado en el año 2014 a través de reglamento interno de Hogares Comunitarios se institucionalizó el funcionamiento y operación, se hicieron adecuaciones en sus instalaciones y se realizaron actividades culturales como: exposición de arte infantil, concurso de murales patrióticos, participación en el festival de la Colombianidad, salidas: Congreso de la República, Panaca, Divercity, Parque Jaime Duque y Villa de Leyva

Se construyó en cada sede una Chiquihuerta; proyecto encaminado a enseñar a los niños la importancia de la alimentación saludable resaltando además el trabajo de la tierra y la importancia de los campesinos, se resalta que este proyecto fue apoyado por la Secretaria de Desarrollo Económico.

Para finalizar el año se realizaron ceremonias de graduación a los niños y niñas de los Hogares Comunitarios del municipio, quienes en 2015 ingresan a grado transición, contando además con actos culturales, recordatorios e intervenciones musicales de los graduandos.

1245 jóvenes beneficiarios de las acciones emprendidas por la casa de la juventud: talleres de manualidades con elementos reciclables, talleres proyecto de vida, cursos de gestión ambiental, proyecto de propagación de plantas nativas, huertas caseras y viveros, talleres de estampado, socialización estatuto ciudadanía juvenil, emisora estudiantil.


5 ludotecas en funcionamiento en diversos sectores del Municipio desarrollando: taller de pintura, caminatas, presentación de películas, tardes familiares, taller de manualidades, taller de dibujo. Es de resaltar la realización de dos actividades masivas de este programa donde se unió la familia a través del juego resaltando la utilización de los juegos tradicionales: tour del juego por instituciones educativas y jardines del municipio en el cual participaron 3906 niños y niñas, festival del juego en la calle con la participación de 2212 niños y niñas.

Mujer. Estrategia de mujer y género implementada, promoviendo la autonomía y empoderamiento de las mujeres, 1201 mujeres participantes de las diferentes convocatorias dentro de las que cabe resaltar Celebración de Día de la Mujer, Día de la Madre y Conmemoración del Día de la No Violencia contra la Mujer, cine foros, charlas de orientación, talleres de manualidades y trabajo directo con empresas, 204 mujeres capacitadas en liderazgo y fortalecimiento de su rol en la sociedad. Se instaló el Consejo Consultivo de Mujeres representado por 14 agremiaciones del municipio.

Adulto Mayor. Centro de atención abuelos queridos y protegidos operando con 320 usuarios de los diferentes sectores del municipio, en el cual se prestan los siguientes servicios: toma de tensión arterial, entrega de medicamentos y atención por enfermería, terapia física individual y grupal, taller de artes escénicas, taller de manualidades, competencias en juegos tradicionales, concurso de disfraces, taller de alimentación saludable, dentro de las actividades complementarias, está la participación con productos artesanales en la feria de la Colombianidad, siembra de productos y comercialización en la granja Sevilla. Para finalizar el año, el programa Abuelos Queridos y Protegidos realizó el Reinado del Adulto Mayor, donde se realizaron actos culturales, contando con la participación de grupos musicales del municipio

Inclusión
Social, niñez,
adolescencia,
adulto mayor y
mujer

Familia
Núcleo de la
Sociedad



1314 hogares en situación de vulnerabilidad atendidos

920 inscritos en la estrategia de familias en acción.

Se elaboró y aprobó el plan de acción territorial para la asistencia, atención y reparación de las víctimas del conflicto armado colombiano residentes en el municipio, el cual se encuentra en ejecución, atendiendo a 690 víctimas que residen en el municipio con corte a 31 de diciembre de 2014

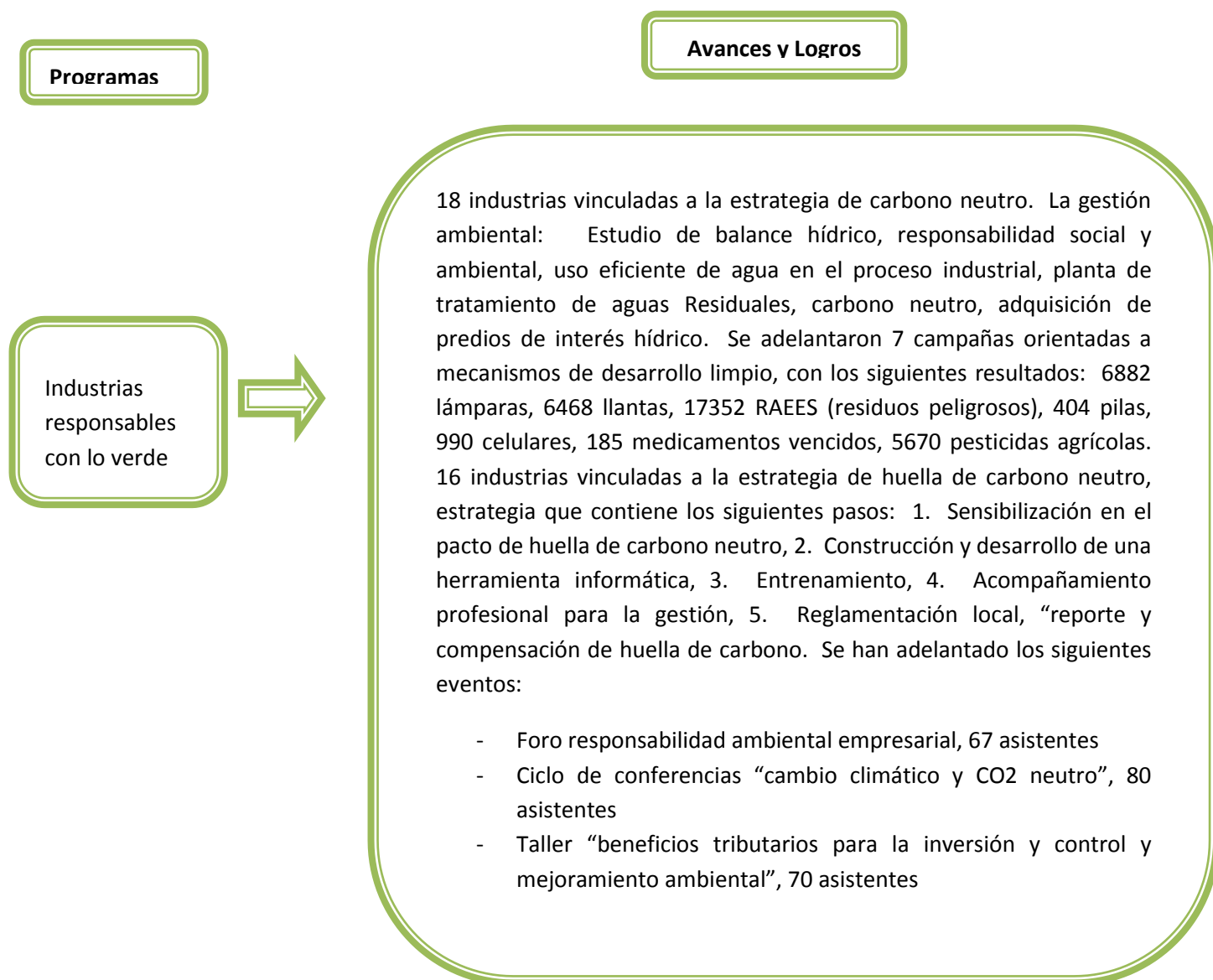
A través de la estrategia ZOLIP (zona libre de extrema pobreza) se ha dinamizado el proceso de acompañamiento familiar y comunitario a las 189 familias en extrema pobreza del Municipio, a la fecha se cuenta con el 70% de cumplimiento de acciones y proyectos y 85 familias superaron la pobreza extrema.

Consejo de Política Social. Durante el 2014 se ha fortalecido su estructura, se conformaron mesas de trabajo, se contó con mayor participación comunitaria, se ajustó el esquema de seguimiento y se redefinieron funciones con la aprobación del Acuerdo 018 del 2014; se generó el reglamento interno y se reactivó la mesa técnica de Infancia y Adolescencia.

Se realizó una entrega de 9000 regalos navideños en todas las veredas y sectores del municipio, gracias a las donaciones realizadas por diferentes empresas del municipio, llevando alegría a los niños y niñas menos favorecidos.

2.6. Ambiente. Medio Ambiente. Espacios Verdes: Herencia para nuestros hijos

Inversión Total en el sector a 2014: \$1,099,336,516.00



Cerros
Nuestro
Pulmón



Se adelantó la caracterización 15 hectáreas destinadas a la conservación In situ con listado de especies vegetales y avifauna; 122 especies vegetales, 8 predios, 7 hectáreas. 10 hectáreas con especies nativas plantadas, árboles 4566, metros lineales 14392, 10 visitas de seguimiento y control, georeferenciación de 2200 árboles, 10 mapas. Se implementó la estrategia de familias guardabosques con 43 familias encuestadas en las veredas Alto Manantial, Canavita, La Esmeralda, Buenos Aires. En proceso de contratación el sistema de información geográfico Ambients SIGAM para el uso sostenible de los recursos naturales.

Por el Aire
que
merecemos
respirar



3 zonas del municipio caracterizadas con un inventario de las fuentes de emisión, se avanzó en el diagnóstico de la calidad del aire.

- Zona 1. Cerros Minería (Canavita Alta y La Esmeralda)
- Zona 2. Polígono Industrial Canavita y Tibitoc
- Zona 3. Urbana y de Expansión (Centro y Verganzo)
- Zona 4. Agroindustrial (La Fuente y Porvenir)

Contaminación
Visual y
Auditiva




Se implementó el esquema de vigilancia y control en el cual se garantiza los siguientes pasos en los 40 establecimientos intervenidos:

1. Identificación y requerimiento a los propietarios de las vallas publicitarias
2. Actividades de descontaminación visual
3. Análisis de la composición de los establecimientos comerciales evaluados en contaminación visual y auditiva

Se publicaron folletos de sensibilización de contaminación auditiva y visual, se han vinculado 474 estudiantes en campañas de descontaminación. Se elaboró cartografía de la contaminación visual y auditiva.

Agua Sustento
de Vida



Se elaboraron 3 Planes de ordenamiento y manejo de cuencas (POMCAS), quebrada Manitas, quebrada Quindingua, quebrada Malpaso, con las siguientes acciones:

- Descargas
- Bocatoma de agua colmatada
- Colmatación acumulada
- Madre vieja
- Arbol Caido
- Socavación de Jarillón
- Vertimiento de aguas residuales
- Puentes
- Construcciones en la ronda
- Ganado en la ronda
- Pilotaje
- Desembocadura quebrada
- Meandro

Se elaboró el recorrido del río Bogotá referenciando la contaminación y afectaciones. Se viene adelantando el Plan de Acción para cumplir con la Sentencia del Consejo de Estado, como el seguimiento a los vertimientos: PTAR, Planta de Tratamiento de Aguas Residuales de La fuente, Parque Tibitoc, quebrada Los Manzanos, quebrada La Chucua, Gran Sabana, San Carlos, Urbanización Colsubsidio y Torres de San Juan, sector La Diana, Arrieros y Aislapor, Vereda La Esmeralda, Río Bogotá. Se adelantan acciones de descontaminación de las fuentes hídricas, 298 metros lineales, 0,30 Km de limpieza de fuentes hídricas. Se han identificado y caracterizado ecosistemas de humedales: Kiraja, Casa lata, San Diego, Los Patos, Taboima, Manantial, Conejera, La Cajita, Arrieros, Jaime Duque, Candilejas, La Marsella, Pantano, La Chiripa, San Jorge, en total 25 humedales identificados. En educación social ambiental se han capacitado 141 estudiantes y se ha realizado: limpieza humedal Los Patos, limpieza humedal Manantial, limpieza quebrada Laureles parte baja. Asistentes en campañas de sensibilización 3206, se implementó las aulas ambientales municipales, 182 estudiantes vinculados, se impusieron 71 comparendos ambientales,

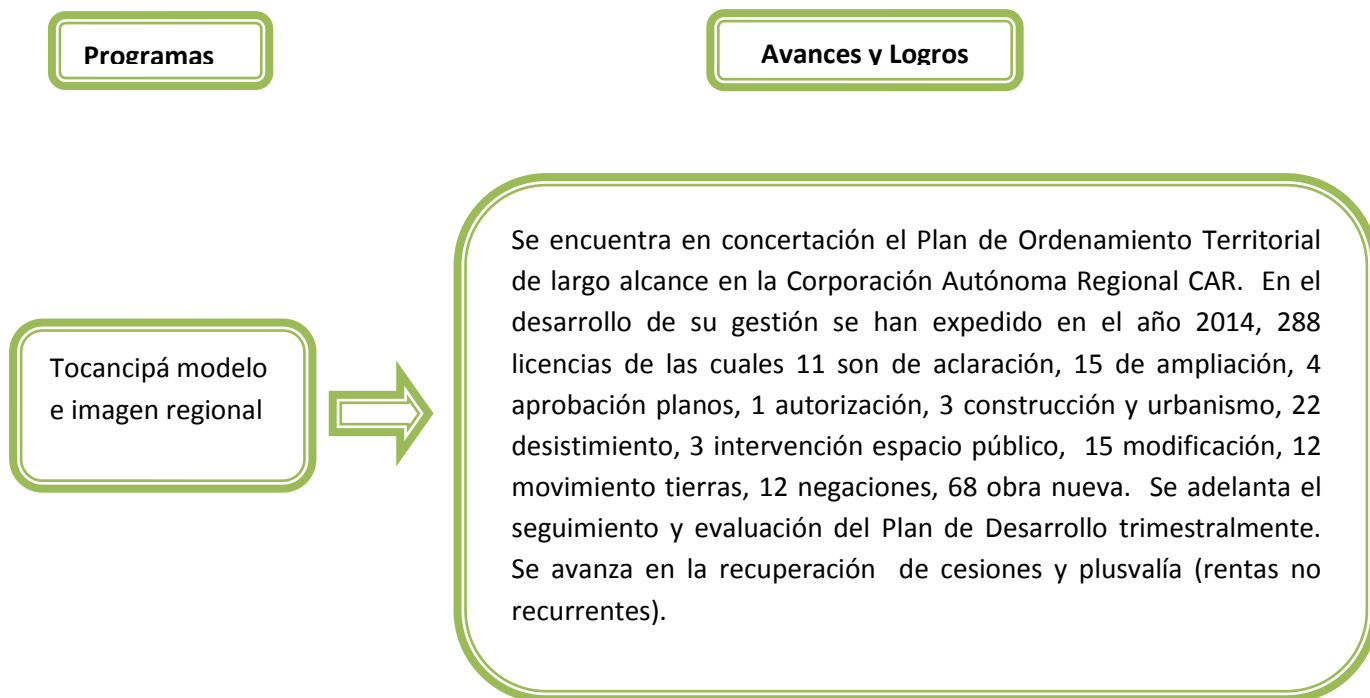
Embelllecimiento
Ambiental



1150 metros lineales consolidando la estructura ecológica ambiental, diseños de cerramiento parque Los Patos, propuestas perfil vial zona industrial Tibitoc, propuesta glorieta zona industrial Canavita, parque zona industrial Tibitoc, Asesoría embellecimiento parque principal Tocancipá, jornadas de siembra Vereda Canavita y Alto Manantial, salón comunal Vereda Canavita, Ciudadela cultural, Granja Sevilla, hogar agrupado Milenium, colegio Técnico Industrial,

2.7. Planeación, Infraestructura y Servicios Públicos. Tocancipá Sostenible y Sustentable. Municipio proyectado y planificado a largo plazo

2.7.1. Planeación



2.7.2. Infraestructura

Con el fin de contar con una infraestructura física de calidad que garantice el desarrollo vial este gobierno promovió la ampliación, construcción y pavimentación de importantes vías del Municipio; entre los principales logros se destaca la construcción del Skypark y el Colegio La Fuente, la terminación de la Casa de Convivencia y Seguridad. Es importante señalar que desde el inicio del cuatrienio se asumió las obras contratadas por administraciones anteriores que no solo coparon tiempo sino recursos de este gobierno. Este sector alcanza una inversión total del sector de **\$31,777,982,352.05**



Programas

Tocancipá,
modelo e imagen
regional



Avances y Logros

Entre los estudios y consultorias propuestos en este programa en la vigencia 2014, se adelantó: Estudios y diseños para la construcción de la Megaludoteca y Megahogar comunitario, para la construcción de la Biblioteca para la construcción de la Estación de Bomberos, para la construcción de la casa del Abuelo, para la creación del parque lineal ubicado en el perímetro del río Bogotá, estudios de asesorías para la prestación, implementación, mejoramiento y modernización alumbrado público.

Formulación plan de movilidad, levantamiento topográfico parques lineales, estudios y diseños para la construcción de Bioparque, se realizó el Plan maestro de acueducto y alcantarillado, diseños parques lineales; en concertación con la Corporación Autónoma Regional se encuentra el Plan de Ordenamiento Territorial de largo alcance del Municipio.

Espacios que se
entrelazan y
Entornos para
Soñar



Se potenció la infraestructura física con la ampliación, construcción y pavimentación Anillo Vial Verganzo, vías y sendero peatonal urbanización Valle de Las Alegrías, construcción y adecuación de la interconexión vial, sectores Tolima Milenium – Vereda Verganzo, construcción vía sector Gaviotas, reconstrucción y pavimentación de la carrera 6 entre calle 10 y colsubsidio y calle 9 entre autopista norte y vía férrea en el casco urbano, ampliación, construcción y pavimentación vía Autódromo desde la Glorieta Emgesa hasta la intersección con vía con vía de los Arrieros a Zipaquirá, mejoramiento, construcción y adecuación de la vías: San Miguel, La Aurora, vía ingreso sector Dulcinea; rehabilitación de la vía Tocancipá – La Fuente, vías y espacio público en la Urbanización San Miguel; mejoramiento, adecuación y mantenimiento de la infraestructura vial, mantenimiento y mejoramiento vía acceso a la virgen, la Esmeralda sectores La Aurora, Agudos y Tinjacá, mantenimiento, adecuación de vías y espacio público en las urbanizaciones la Arboleda, San Carlos y El Limonar

Otros proyectos importantes de infraestructura adelantados en la vigencia 2014 y que contribuyeron a la consolidación del espacio público: mejoramiento, adecuación y mantenimiento de los parques centrales, mantenimiento y adecuación puente peatonal, sector Los Alpes, construcción, mejoramiento de andenes y canalización de redes en construcción obras complementarias Anillo Vial Verganzo, construcción y mantenimiento de la señalización horizontal y vertical de la malla vial del Municipio.

Equipamiento
para Todos



Terminación Politécnico municipal con adecuaciones eléctricas, adecuación y mantenimiento de la Casa del a Cultura y Ciudadela Cultural, construcción de la primera fase del sistema de plazas, parques, etapa final construcción hogar comunitario modalidad agrupado, sector milenio en la vereda Verganzo.

Salones Comunales. Terminación construcción salón comunal Buenos Aires, salón comunal la Diana, Salón comunal la Estación vereda Verganzo, salón comunal vereda Canavita parte baja y sector Chico, mantenimiento y adecuación salones existentes.

Construcción, mantenimiento y adecuación de escenarios recreo deportivos, Villa Olímpica e instalaciones del edificio de la Alcaldía, terminación construcción primera etapa Casa de la Convivencia y seguridad ciudadana.

Mantenimiento, adecuaciones locativas y construcción instituciones educativas: Se construye en un avance del 90% para el año 2014 la Institución Educativa La Fuente para educación básica, secundaria y media, se terminó la construcción de la estructura metálica y cubiertas del Colegio Técnico Industrial, se adecuo las salas de informática La Diana, Canavita, Antonia Santos y San Luis Gonzaga

Mejoramiento
Otros Servicios
Públicos



En convenio con CODENSA se cuenta en la actualidad con 187 puntos y 91 postes de ampliación de redes eléctricas de alumbrado público que benefició a 15 sectores del Municipio: Canavita sector Coca Cola, Urbanización de Torres de San Juan Parquero, Vereda Verganzo, sector La Glorieta, Autopista norte, sector La Hormiga, Industria Japan y Montejo, Vereda La Esmeralda sector Santa Rosa, La Fuente urbanización Rocas de Sevilla, entre otros. Expansiones en ejecución 18 para la segunda etapa de Torres de San Juan, puentes vehiculares de la Autopista norte y sectores complementarios vereda La Esmeralda, Verganzo y La Fuente.. De igual manera, con tecnología LED se modificó el alumbrado del parque principal, reforzando tanto los senderos peatonales, como el alumbrado ornamental de construcciones de importancia patrimonial como la fachada de la iglesia, casa cural, zona histórica del Municipio. Adicionalmente se iluminó los principales árboles del parque.

2.7.3. Servicios Públicos

En Servicios Públicos se ha conformado un conjunto de estrategias de planeación y coordinación interinstitucional para lograr esquemas eficientes y sostenibles en la prestación de servicios domiciliarios de agua potable y saneamiento básico. Esta administración se propuso en materia de servicios públicos poner en funcionamiento proyectos estratégicos de infraestructura como las plantas de tratamiento de aguas residuales PTAR y agua potable PTAP que lo convierte en un municipio autónomo frente a la posición de limitar la venta de agua en bloque de la Empresa de Acueducto y Alcantarillado de Bogotá; Tocancipá se ha posicionado a nivel departamental en la separación de aguas lluvias y residuales que contribuye al cumplimiento de los propósito de la Sentencia del Consejo de Estado sobre el río Bogotá.

Con el fin de eliminar las lagunas de oxidación existentes, se realizó la presentación del proyecto de la construcción de la PTAR del casco urbano ante el Ministerio de Vivienda Ciudad y Territorio de Colombia y a la Corporación Autónoma Regional - CAR, el cual fue aprobado por esta última entidad y en la vigencia 2014 se realizó la respectiva contratación por un valor \$ 10.921.666.699

Para optimizar la prestación del servicio de aseo el municipio realizo una inversión para la adquisición de una máquina barredora, un camión compactador y diez cajas estacionarias. Se alcanza una inversión total del sector con recursos del municipio **\$14,880,258,508.00**



Programas

Avances y Logros

Entorno
Sostenible, Agua
Potable y
Saneamiento
Básico



En desarrollo del programa se realizó la construcción y expansión de una red de agua potable de dos pulgadas (2") desde la autopista norte (puente de Ecopetrol) hasta el cruce de las vías el pincel vereda El Porvenir; traslado de redes de la vía a los andenes de la calle 13 y carrera 6; se instaló red de 2 y 4 pulgadas de acueducto en la calle 13 por ambos costados de andenes, red de 2 pulgadas de acueducto en la carrera 6 por ambos costados de los andenes, calle 10 y 11 entre carreras 7 y 9, se hizo cambio de mangueras de acometidas.

Planta de tratamiento de agua potable. Desde el mes de octubre se inició el proceso de distribución de agua potable en los sectores: Gómez, Torres de San Juan, Caminos de Sie, La fuente, Milenium III, Sector Tolima, Canavita baja y El Porvenir, con un promedio de 2500 usuarios, se opera 12 horas diarias de domingo a domingo.


Plantas de tratamiento de aguas residuales. En 2014 se terminó la obra de la planta de tratamiento de aguas residuales de la Vereda Canavita, actualmente se encuentra en operación 6 horas y en proceso de recibo por parte de la Empresa. Se dio inicio a la construcción de la planta de tratamiento de aguas residuales en el casco urbano.

Se construyó un tramo de alcantarillado sanitario en el sector Los Patos, se realizó la reposición de tubería de alcantarillado de 12 pulgadas en 24 metros lineales, sector la Aurora y construcción pozo de inspección y se realizó la reposición de las redes de alcantarillado de acuerdo a la siguiente tabla:

REPOSICIÓN DE REDES DE ALCANTARILLADO		
PROYECTO	ALCANTARILLADO SANITARIO metros lineales	ALCANTARILLADO PLUVIAL metros lineales
Vereda de las Alagüitas	450	240
Alcantarillado el Arenal	352	-----
Alcantarillado la Esperanza	300	-----
Alcantarillado la Aurora	350	-----
Vereda La Esperanza	-----	-----
Alcantarillado El polígono	270	-----
Vereda Canavita	-----	-----
Sector Dolina	70	700
Sector Colón	350	-----
Alcantarillado la Paz	800	-----
Alcantarillado Verganzo	4700	-----
Alcantarillado La Fuente	1400	200
Alcantarillado Casas Urbano	2000	2000
Sector La Aurora	24	-----
Sector Los Patos	400	-----
TOTAL	14000	2900
TOTAL DE REDES		17000

Se ejecutó la construcción del sistema de alcantarillado pluvial en la Vereda La Fuente y la Vereda Verganzo.

Mejoramiento
Otros Servicios
Públicos




En la implementación de la estrategia todos reciclando se vinculó a las urbanizaciones Prados de la Sabana, se gestionó la donación de parques ecológicos para iniciar campaña de reciclaje en San Carlos, la Arboleda y Torres de San Juan, en las campañas de la Empresa de Servicios Públicos se recuperaron 300 kilos de material (papel, cartón, chatarra); con el proyecto de la CAR Cicloreiclo se obtuvo un parque ecológico infantil, dos puntos ecológicos, una compostera y una mesa de campo con material reciclable ubicados en San Miguel y la Ciudadela Cultural.

Para la optimización del servicio de barrido, limpieza de vías y espacio público, se adelanta: microrutas de barrido, jornadas de aseo, limpieza de vías, jornadas de podas de zonas verdes, apoyo de aseo a eventos culturales, limpieza de canales de aguas lluvias y aumento de microruta de barridos.

Para la recolección, transporte y disposición final de residuos sólidos, se ha realizado: recorrido permanente a las rutas de recolección establecidas, mantenimiento y limpieza de cuartos de basura y canastillas, apoyo en jornadas de aseo, fumigación para el control de pasto en aceras y zonas adoquinadas, limpieza de canales de aguas lluvias, incorporación de nuevas empresas en la ruta de recolección industrial.

En el mes de noviembre se suscribió convenio por un valor de \$994.289.000 para la compra y adquisición de maquinaria para el barrido, transporte y recolección de residuos sólidos. Donde se adquirió una barredora de calle con capacidad de 4 m³ fabricada en Holanda, siendo esta la cuarta adquirida en el país de acuerdo a sus especificaciones técnicas; un camión compactador doble troque, con caja compactadora de 25 yardas cubicas de capacidad y 10 cajas estacionarias de 3 yardas cubicas de capacidad con tapas plásticas.

Tocancipá modelo
e imagen regional
/ transformación
de la movilidad



Se contrató el Plan Maestro de Acueducto y Alcantarillado en el cual la empresa de servicios públicos realizó el apoyo técnico a la supervisión en la actualidad se encuentra en la fase de formulación de alternativas de solución y proyectos prioritarios.

Se suscribió convenio interadministrativo con la Empresa de Servicios Públicos cuyo objeto es la Formulación del Plan de Saneamiento y Manejo de Vertimientos (PSMV) del municipio de Tocancipá, el cual se encuentra aprobado técnicamente por el ente ambiental - CAR y se encuentra en proceso de aprobación jurídica.

2.8. **Administrativa y Financiera.** Transparencia y Participación Ciudadana: Eje de una gestión pública eficiente.

Inversión Total Política a 2014 \$802,659,707.00

2.8.1. **Comunicaciones y prensa**

La oficina de Comunicaciones y Prensa durante el 2014 atendió los requerimientos de las 12 Secretarías de la Administración, 2 gerencias y el despacho utilizando diferentes medios para divulgar las informaciones: Redes Sociales, Página web, Programas de Radio y Televisión, Medios Impresos Cuñas Radiales y Perifoneos. Se creó la Campaña “Estamos Cumpliendo” con el fin de impactar con la entrega de obras y políticas de bienestar a los ciudadanos de Tocancipá.

Televisión. 29 ediciones con 2 emisiones por mes, promedio de 10 notas por cada edición con una duración de 25 a 30 minutos. Se implementó la sección “Hablando Claro”, espacio en el magazin Franja Cinco del Canal APT, 150 entrevistados. Cubrimiento de fotografía y video y se han elaborado 768 piezas publicitarias

Radio.

Tocancipá Incluyente y Participativa. Espacio de media hora con formato de magazin en la que se relata el acontecer de las secretarías de la alcaldía, se emite de lunes a viernes de 8:00 a 8:30 de la mañana, espacio que permite interactuar con el público por medio de llamadas o mensajes en las redes sociales, 223 emisiones en total.

Ludo expresiones: espacio de media hora semanal en formato Magazin, informa acerca de las actividades de las ludotecas, 43 emisiones.

Cuatro treinta en familia: espacio de media hora semanal en formato Magazin que socializa actividades, noticias y campañas de las comisarías de familia del municipio, 45 emisiones

Nuevos vientos culturales: espacio de media hora semanal en formato Magazin en el que se difunde el trabajo cultural, 41 emisiones

En labores de audio se produjeron 120 cuñas radiales que se emitieron a través de la emisora y en Perifoneos.

Medios Impresos

Se publicaron 6 periódicos de 5000 ediciones cada uno con un recuento de los sucesos más importantes de la Administración Municipal.

Se diseñaron e imprimieron 2500 calendarios, 10.000 postales, 2500 volantes, 10 Pasacalles.

Página Web

La página web del Municipio: www.tocancipa-cundinamarca.gov.co se encuentra actualizada y sus diferentes secciones y enlaces sirven como medio para divulgar las acciones y políticas adelantadas por la administración municipal, promedio mensual de visitas por encima de los 23.000 cibernautas

Se han editado más de 300 A Diario, publicación digital que narra los hechos más importantes sucedidos. Herramienta que se envía a la base de datos de correos electrónicos que alimenta la Oficina de Comunicaciones.

Tocancipá
Participativa con
control y
corresponsabilidad
social



2.8.2. Administrativa

La reforma administrativa logró el fortalecimiento institucional de la Alcaldía, haciendo énfasis en la especialización de competencias para hacer más eficiente la prestación de los servicios. En relación con la promoción de una gestión pública efectiva se actualizaron los software existentes, se adquirieron equipos de computo y periféricos, también ha sido objeto de esta administración el fortalecimiento de la gestión de los servidores públicos de la administración con la implementación del plan de capacitación y el plan de bienestar social.

Programas

Avances y Logros

Servidores
Públicos Eficientes



Reconociendo la importancia, valor y compromiso de los servidores públicos de la administración se han adelantado las siguientes actividades:

Plan de capacitación. Se capacitó en: Gerencia Pública Territorial, Nuevo Código de Procedimiento Administrativo y de lo Contencioso Administrativo, Actualización en MECI-Auditorias al Sistema, Contratación Estatal, Ética de lo Público, Indicadores de Gestión, Código Único Disciplinario, Formulación de Proyectos, Gestión Financiera Pública, Evaluación de Desempeño, Servicio al Ciudadano, Régimen de Seguridad Social, Análisis del Sector Económico y Gestión Pública.

A través de la ARL Positiva se recibieron capacitaciones dirigidas principalmente a los brigadistas, en temas: Entrenamiento contra incendio, Equipo de trabajo empoderado a la prevención de riesgos laborales, búsqueda y rescate, riesgos y refuerzo de camillaje y deporte. Los funcionarios que manejan programas y software especiales han recibido las capacitaciones y/o retroalimentación requeridas, dictadas por los Entes competentes (Gobernación, DPS, DPN, DAFP, CNSC, CAR, COLPENSIONES, etc) o por los funcionarios que lideran los programas y proyectos (Planeación, Control Interno, Calidad).

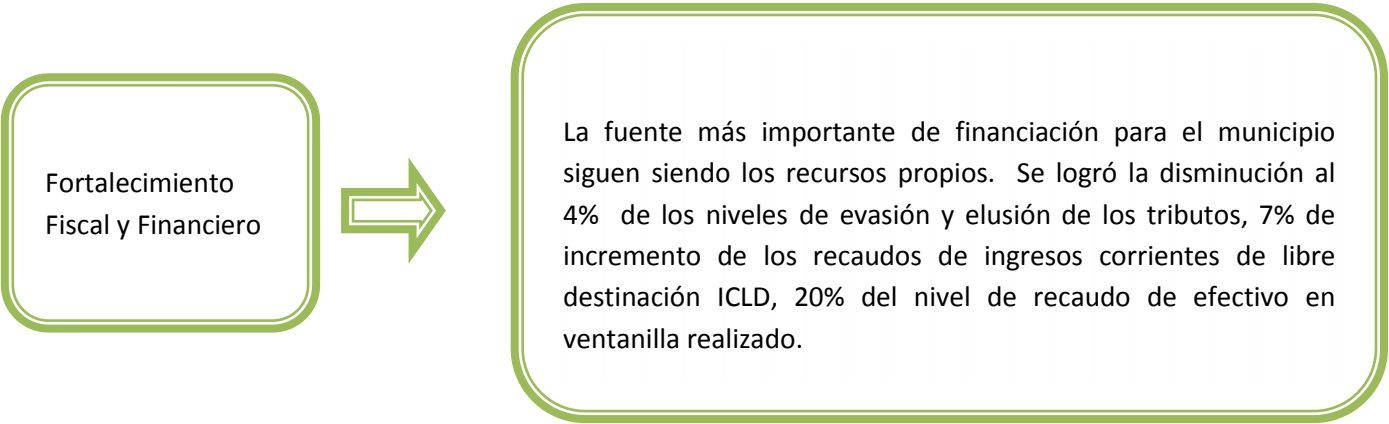
Plan de Bienestar Social Laboral. Para la implementación se generaron estímulos e incentivos a los funcionarios calificados en nivel sobresaliente, seguro de vida grupo para todos los funcionarios.

Infraestructura Tecnológica. Se ha realizado mantenimiento y actualización de los software existentes y hardware, ups y planta telefónica, automatización planta eléctrica, adquisición de equipos de computo y periféricos (hardware) y programas informáticos (software) para la administración municipal.

Gestión Documental. Adquisición de dotación para el archivo histórico y para algunas dependencias pendientes de dotación.

2.8.3. Financiera

Fortalecimiento
Fiscal y Financiero



```
graph LR; A[Fortalecimiento Fiscal y Financiero] --> B[La fuente más importante de financiación para el municipio siguen siendo los recursos propios. Se logró la disminución al 4% de los niveles de evasión y elusión de los tributos, 7% de incremento de los recaudos de ingresos corrientes de libre destinación ICLD, 20% del nivel de recaudo de efectivo en ventanilla realizado.];
```

La fuente más importante de financiación para el municipio siguen siendo los recursos propios. Se logró la disminución al 4% de los niveles de evasión y elusión de los tributos, 7% de incremento de los recaudos de ingresos corrientes de libre destinación ICLD, 20% del nivel de recaudo de efectivo en ventanilla realizado.

2.9. Desarrollo Económico. Por una Tocancipá Productiva y Competitiva

En esta política se han orientado los esfuerzos para propiciar la competitividad y el crecimiento económico sostenible del municipio, garantizando la participación de pequeños y medianos productores en los programas de acompañamiento y asistencia técnica. Uno de los principales retos para alcanzar un desarrollo incluyente y un crecimiento económico sostenible es propiciar el adecuado comportamiento del mercado laboral por lo que la capacidad de generar empleo es uno de los motores fundamentales para el mejoramiento de la calidad de vida de los Tocancipeños. En ese sentido la Secretaría de Desarrollo Económico ha encaminado esfuerzos en el fortalecimiento del canal de comunicación entre los buscadores de empleo y los empleadores.

Ahora bien de la mano del fortalecimiento del empleo está el apoyo al emprendimiento. Las MIPYMES son realmente importantes en el mapa socioeconómico de Colombia y el mundo; las micro, medianas y pequeñas empresas son un gran motor de la economía local y mundial, en nuestro país suman el 99% de las empresas y generan el 63% del empleo. Dicho todo lo anterior, hay que destacar que en los tres años de gobierno con datos que se tienen en esta secretaría se logró reducir el desempleo llegando a una tasa de 2.27%, y con una inversión ejecutada durante la vigencia 2014 de **\$1,392,951,388.00**



Programas

Avances y Logros

Alianzas Estratégicas:

Asociación de industriales y empresarios de sabana norte - “asienorte” , con 21 socios fundadores, entre los que se encuentran BAVARIA y COCA COLA FEMSA. Se trabaja con las directivas de la Asociación en el desarrollo de proyectos de emprendimiento presentados por las organizaciones comunitarias con las que trabaja el Área de Emprendimiento.

Asociación de productores lácteos de Tocancipá “asoprolat”. Se conformó por el interés de los productores lácteos del municipio, por comercializar la leche y sus transformados, 76 personas fundadores y a quienes se les ha venido acompañando en cada una de las actividades, con incentivos para la producción y capacitación técnica.

Asociación de corte y confección de tocancipá “asocontoc”. Cuenta con la participación de 45 mujeres, en su mayoría madres cabeza de familia, la Administración a través de la Gerencia de Desarrollo Económico, adquirió 15 máquinas las cuales estarán puestas en funcionamiento en las instalaciones del SENA Municipal, con el fin de potencializar y mejorar la calidad del servicio a prestar por la Asociación.

Asociación de derivados de soya canavita del municipio de tocancipá “asdesoya”. Surge como alternativa de alimentación saludable

Se ha desarrollado diferentes actividades que conllevan, a través de acciones de formación, al desarrollo de competencias emprendedoras para la creación de empresa y el fortalecimiento de las mismas; orientando a nuestros emprendedores en la identificación de sus ideas de negocio, la formulación de planes de negocios, la gestión de recursos, la puesta en marcha de sus empresas y el fortalecimiento de las mismas, para que contribuyan a la productividad y competitividad de su entorno.


Capacitación, convenio de capacitación con el Ministerio de Comercio Industria y Turismo donde 385 personas recibieron formación en temas de Ahorro, presupuesto, manejo de la deuda y manejo de créditos. Con la Universidad de la Sabana, se desarrollaron diez cursos certificados de formación Básica Empresarial, Plan de Negocios, Redes y Sistemas donde se capacitaron a 81 personas. Cámara de Comercio Sede Zipaquirá ha atendido a 30 personas en capacitación de rueda de negocios y en el área Agropecuaria capacito en temas de producción. El SENA ha capacitado 340 personas en lo corrido de la administración en temas de Corte y Confección, Panadería, Cocina Internacional, Elaboración de productos a base de leche, Emprendimiento y otros.

De igual manera, se ha promovido a los emprendedores en diferentes escenarios para la venta y comercialización de productos: Rueda de Negocios CCB, Bicentenario Cundinamarca, Feria de emprendedores Universidad de la Sabana y la realización de seis ferias Agroindustriales.

Emprendimiento,
alianzas para el
progreso y
empleo para el
futuro




Espacios y condiciones para fomentar la microempresa con tecnologías de vanguardia



Banco de Oportunidades. Programa de inversión, que tiene como objetivo promover el acceso a servicios financieros a familias en pobreza, hogares no bancarizados, microempresarios y pequeña empresa. Se enmarca dentro de la política de largo plazo del Gobierno Nacional, dirigida a lograr el acceso a servicios financieros para la población de bajos ingresos con el fin de reducir la pobreza, promover la igualdad social y estimular el desarrollo económico en Tocancipá.

El principal objetivo es lograr incentivar a la población, la creación de pequeña y mediana empresa y al fortalecimiento de la existente; población que por su condición de pobreza y vulnerabilidad, no les es posible acceder a los sistemas de crédito tradicionales, con lo que se lograría reducir sus índices al igual que el desempleo en el Municipio. Aporte inicial del Municipio de la suma de \$100'000.000 con recursos de la vigencia 2014, y con cargo a los recursos de la vigencia 2015 la suma de \$160'000.000. Por su parte, CORFAS realiza un aporte de \$40'000.000.

Comerciantes trabajando en conjunto y campesino pujante y participativo



Se está mejorando la calidad de vida y las competencias de los pequeños y medianos productores agropecuarios, buscando el incremento en los niveles productivos, se ha incrementado el número de inscritos en la Base de datos a 2068 productores agropecuarios; de los cuales, 1175 han actualizado la información a través del Registro Único de Asistencia Técnica (RUAT).

Actividades:

- Se acreditó el Área Agropecuaria en 2012, 2013 y 2014, ante la Secretaría de Agricultura de la Gobernación de Cundinamarca.
- Celebración del Día del Campesino Tocancipeño en los años 2012, 2013 y 2014 entregando incentivos a productores agropecuarios.
- Cinco Ferias Agroindustriales apoyando a más de 100 microempresarios y agroempresarios del municipio.
- Gestión de GPS ante la Gobernación de Cundinamarca para georreferenciar los predios de productores agropecuarios.
- Patrocinio para 22 estudiantes en niveles técnicos y tecnológicos de educación superior afines a las ciencias Agropecuarias con la consecución de créditos ICETEX y apoyo por parte del Ministerio de Agricultura y Desarrollo Rural. Entrega de Computadores Portátiles a 12 de los 22 estudiantes. Actualmente está pendiente la entrega de los computadores a los restantes.
- A través de asistencia técnica integral se orientó en la identificación de sus ideas de negocio, la formulación de planes de negocios, la gestión de recursos, la puesta en marcha de sus empresas y el fortalecimiento de las mismas, para que contribuyan a la productividad y competitividad de su entorno.
- Se han beneficiado a la totalidad de la población de productores agropecuarios (2068) con incentivos, como: Herramientas agrícolas, pecuarias, Medicamentos, sal, melaza e insumos agrícolas.

3. Gestión Oficinas de apoyo

3.1. Oficina Control Interno

Como punto de partida la dependencia toma como referencia la Planeación de el Plan de Auditorias de gestión en el cual se relaciona las actividades que tiene que ver con los entes de control, los procesos auditores para la vigencia, los arqueos de caja. A partir de la expedición del Decreto 943 del 21 de Mayo de 2013 se brindó el acompañamiento y asesoría en la Actualización del MECI, capacitando y apoyando al equipo CALIDAD- MECI, fortaleciendo los diferentes procesos de la cultura del Autocontrol con las siguientes actividades:

1. Preparación y registro de información para el informe de control Interno de la Entidad mediante el aplicativo del DAFP obteniendo la entidad una calificación de 93.4%, con un desarrollo óptimo.
2. Adopción del nuevo modelo estándar de control interno – MECÍ determinándose los términos en los cuales las entidades que ya contaban con el modelo se realizarán los ajustes acorde a la actualización del MECÍ, realizando reuniones con el fin de dar a conocer al personal las modificaciones del modelo y capacitar a los integrantes del grupo Operativo Calidad- MECI, apoyar la elaboración del diagnóstico del sistema, realizar la planeación del trabajo de actualización dando responsables y tiempos de realización y haciendo el seguimiento y asesoría permanente.

Se desarrollaron reuniones con el equipo operativo CALIDAD – MECÍ coordinadas por la Oficina de Control Interno y el Profesional encargado del SGC para dar cumplimiento a las actividades de la planeación

3. Acompañamiento en la rendición de cuentas que se desarrolló en el mes de Febrero en la Casa de la Cultura donde se presentó informe de gestión de la vigencia 2013. Se aplicó por parte de la Oficina de Control interno una encuesta que contenía 10 preguntas a una muestra de 18 asistentes de 120 participantes al evento, con el fin de evaluar la organización, efectividad de los medios que se utilizaron para su convocatoria, herramientas utilizadas para el desarrollo de la audiencia, la funcionalidad de los mecanismos de participación y el contenido de los temas tratados con respecto a lo previsto en el Plan de desarrollo, entre otros.

4. En periodos trimestrales se hace entrega de los reportes de avances correspondientes a los Planes de mejoramiento de la Contraloría de Cundinamarca y semestralmente a la Contraloría General de la República,
5. Con el fin de participar en la medición que realiza la Corporación Transparencia por Colombia la oficina de Control Interno fue designada por el Sr. Alcalde como interlocutor
6. Se practicaron las auditorias de gestión de control interno al proceso de Infraestructura, Seguimiento al Plan de Desarrollo Educación, Cultura y Patrimonio, Medio Ambiente, Planeación y Gobierno:

3.2. Oficina Jurídica

En cumplimiento de las funciones de adopción de políticas, estrategias y propuestas de planes de acción que coadyuven al mejoramiento de los procesos contractuales en la alcaldía para minimizar riesgos en la ejecución de las actividades contractuales la Oficina Jurídica ha avanzado en la asesoría al proceso de contratación de las diferentes dependencias del municipio.

El proceso de contratación para la vigencia 2014 se verifica en la siguiente tabla

CONTRATOS 2014		
CLASE	TOTAL	VALOR
ARRENDAMIENTO	18	319,633,936.00
COMPRA DE PREDIOS	11	1,797,407,790.00
CONSULTORÍA	11	1,643,311,161.00
CONVENIOS	15	7,080,669,608.00
INTERVENTORÍA	16	2,479,545,965.00
MANTENIMIENTO	3	49,388,800.00
OBRA PÚBLICA	22	36,940,486,544.43
SEGUROS	1	169,810,916.00
EPS SALUD	1	2,374,472,705.00
OTROS (RESTAURANTES ESCOLARES)	2	2,962,447,482.00
PRESTACIONES DE SERVICIOS	315	8,211,909,667.60
TRANSPORTE	1	433,844,850.00
COMPRA Y/O SUMINISTRO	54	8,022,127,999.00
TOTAL	470	72,485,057,424.03